

Упатство за конфигурација на прелистувачи

Упатство за исклучување на popup blocker во Internet Explorer, Mozilla Firefox и Google Chrome



ЦЕНТРАЛЕН РЕГИСТАР НА РЕПУБЛИКА МАКЕДОНИЈА

бул. Кузман Јосифоски Питу бр.1 1000 Скопје

Телефон: + 389 2 3288-100

Факс: + 389 2 3123-169

www.crm.com.mk



СОДРЖИНА

| | | |
|----------|----------------------------------|----------|
| 1 | ВОВЕД | 3 |
| 2 | КОРИСНИЧКО УПАТСТВО | 4 |
| 2.1 | INTERNET EXPLORER | 4 |
| 2.2 | MOZILLA FIREFOX | 5 |
| 2.3 | GOOGLE CHROME | 7 |



1 ВОВЕД

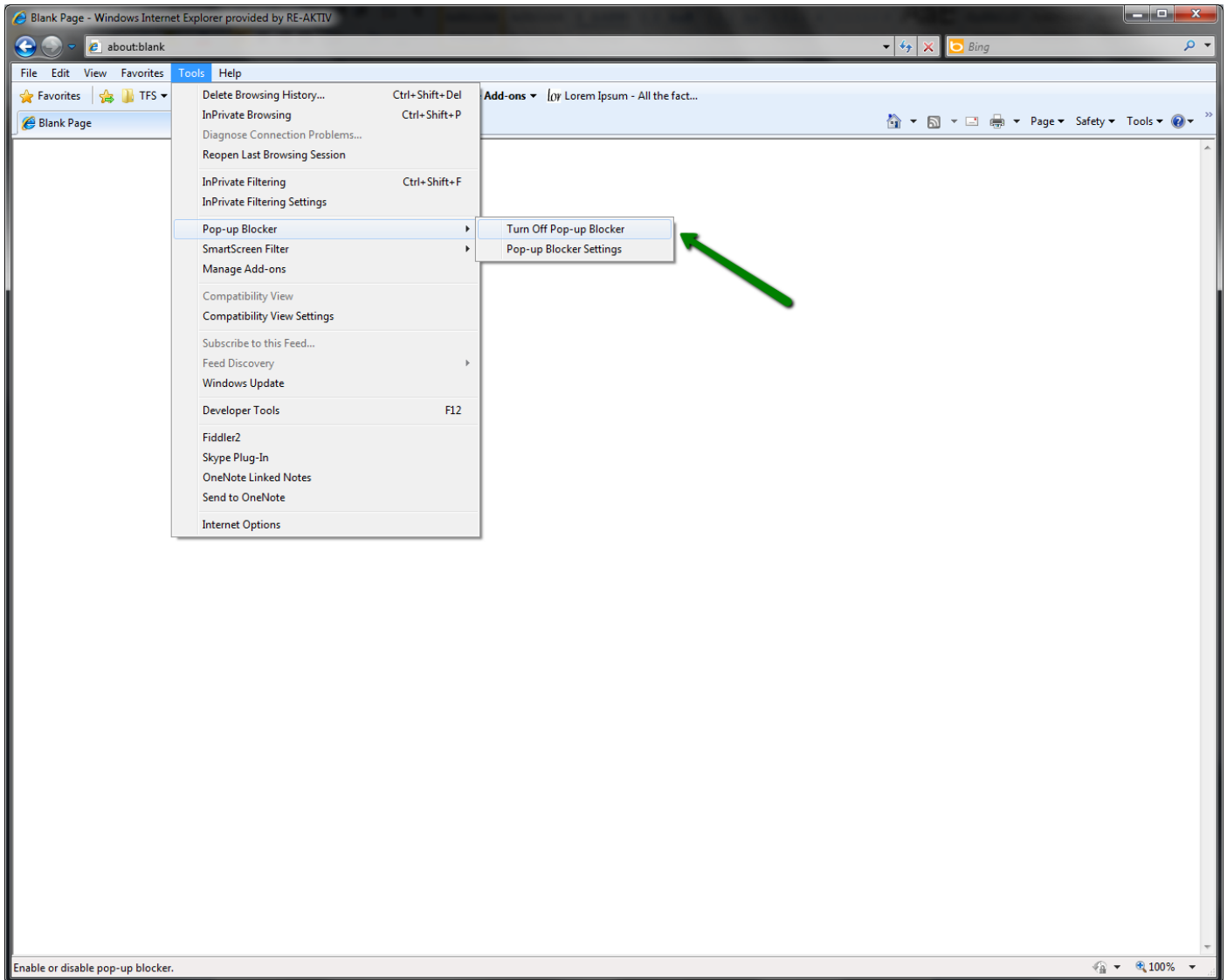
Целта на овој документ е да даде конкретни инструкции (“how to” instructions) за исклучување на Pop-up blocker во Internet Explorer, Mozilla Firefox и Google Chrome.



2 КОРИСНИЧКО УПАТСТВО

2.1 Internet Explorer

Отворете го Internet Explorer пребарувачот. Кликнете на менито Tools > Pop-up Blocker > Turn Off Pop-up Blocker.

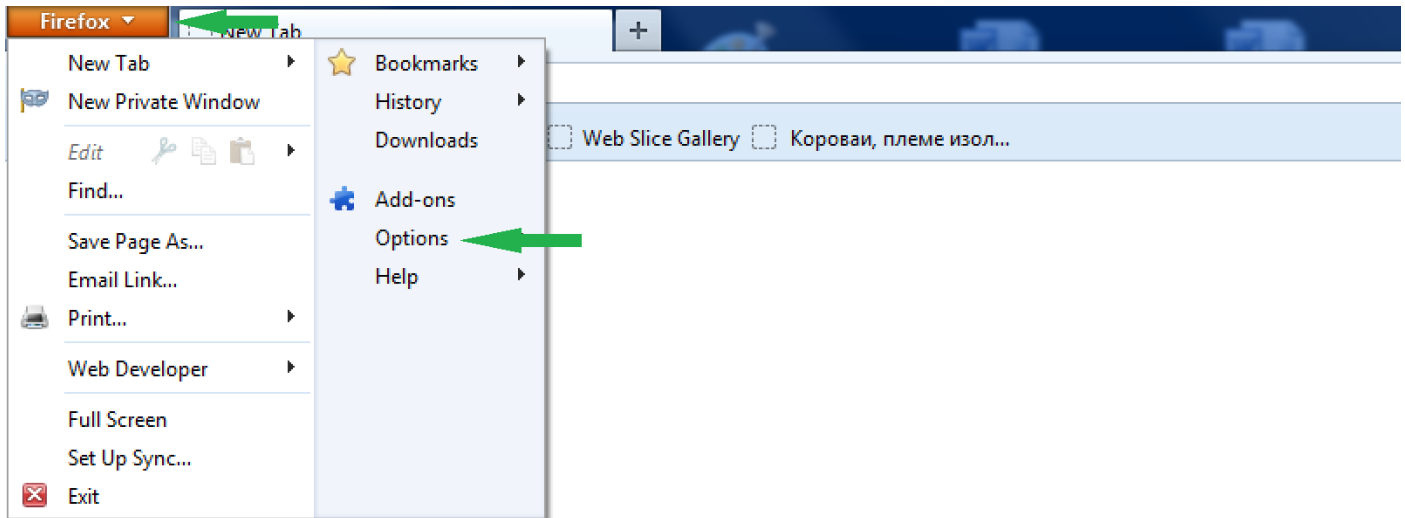


Слика 1 – Internet Explorer



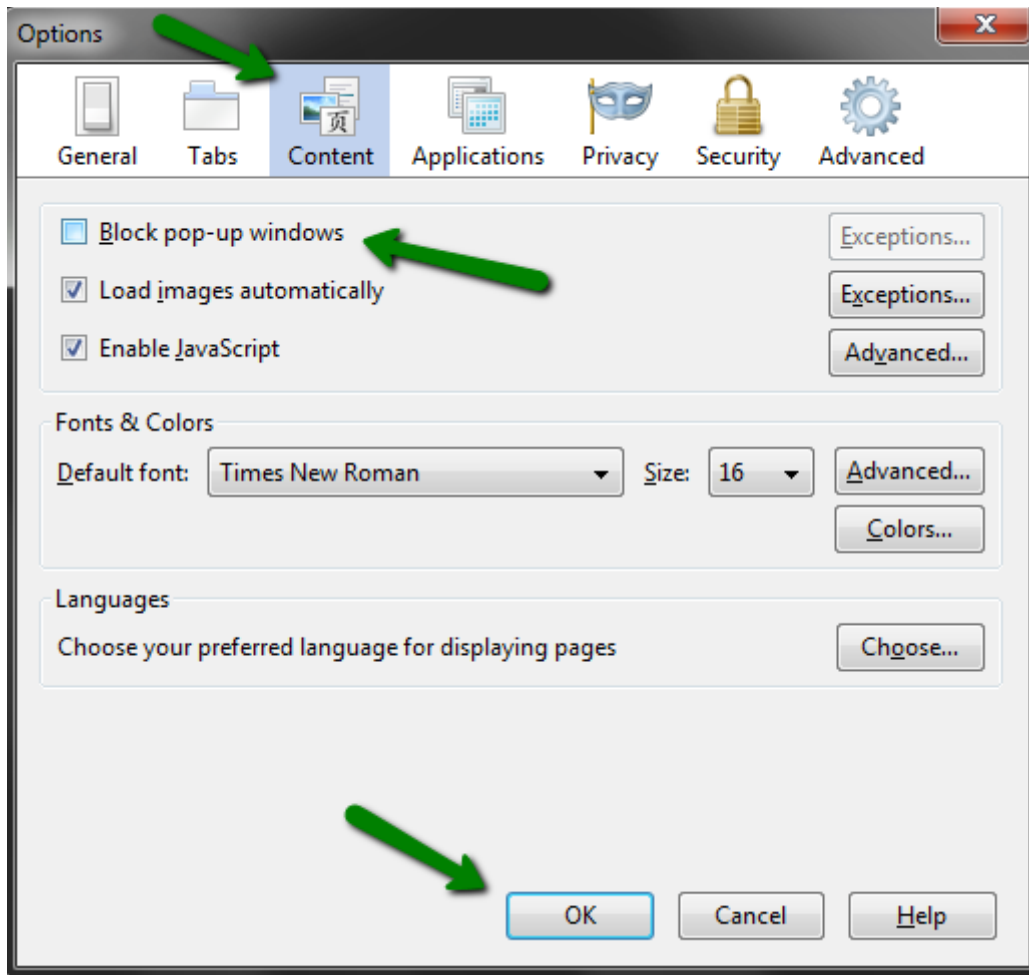
2.2 Mozilla Firefox

Отворете го Mozilla Firefox пребарувачот. Кликнете на копчето Firefox > Options.



Слика 2 – Mozilla Firefox

Во Опциите одберете Content, потоа отштиклирајте го Block pop-up windows и кликнете на ОК.

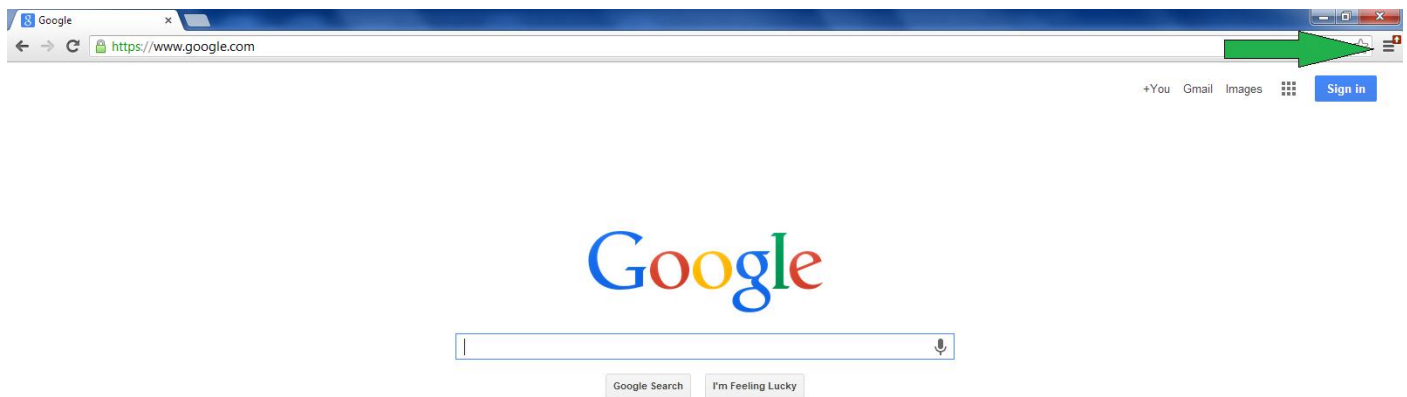


Слика 3 – Опции во Mozilla Firefox



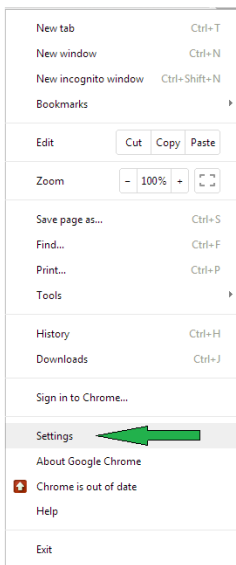
2.3 Google Chrome

Отворете го Google Chrome пребарувачот. Кликнете на иконата означена со стрелката на следната слика.



Слика 4 – Google Chrome

Од менито одберете Settings.



Слика 5 – Опции во Google Chrome



Во табот кој ќе се отвори одберете најпрво во долниот дел Show advanced settings.

Always show the bookmarks bar

Search

Set which search engine is used when searching from the [omnibox](#).

Google ▼ Manage search engines...

Enable Instant for faster searching (omnibox input may be [logged](#))

Users

You are currently the only Google Chrome user.

Add new user... Delete this user Import bookmarks and settings...

Default browser

Make Google Chrome my default browser

Google Chrome is not currently your default browser.

[Show advanced settings...](#)



Слика 6 – Show advanced settings

Од новите опции одберете Contents settings.



Extensions

Settings

Help

Users

You are currently the only Google Chrome user.

Add new user...

Delete this user

Import bookmarks and settings...

Default browser

Make Google Chrome my default browser

Google Chrome is not currently your default browser.

Privacy



Content settings...

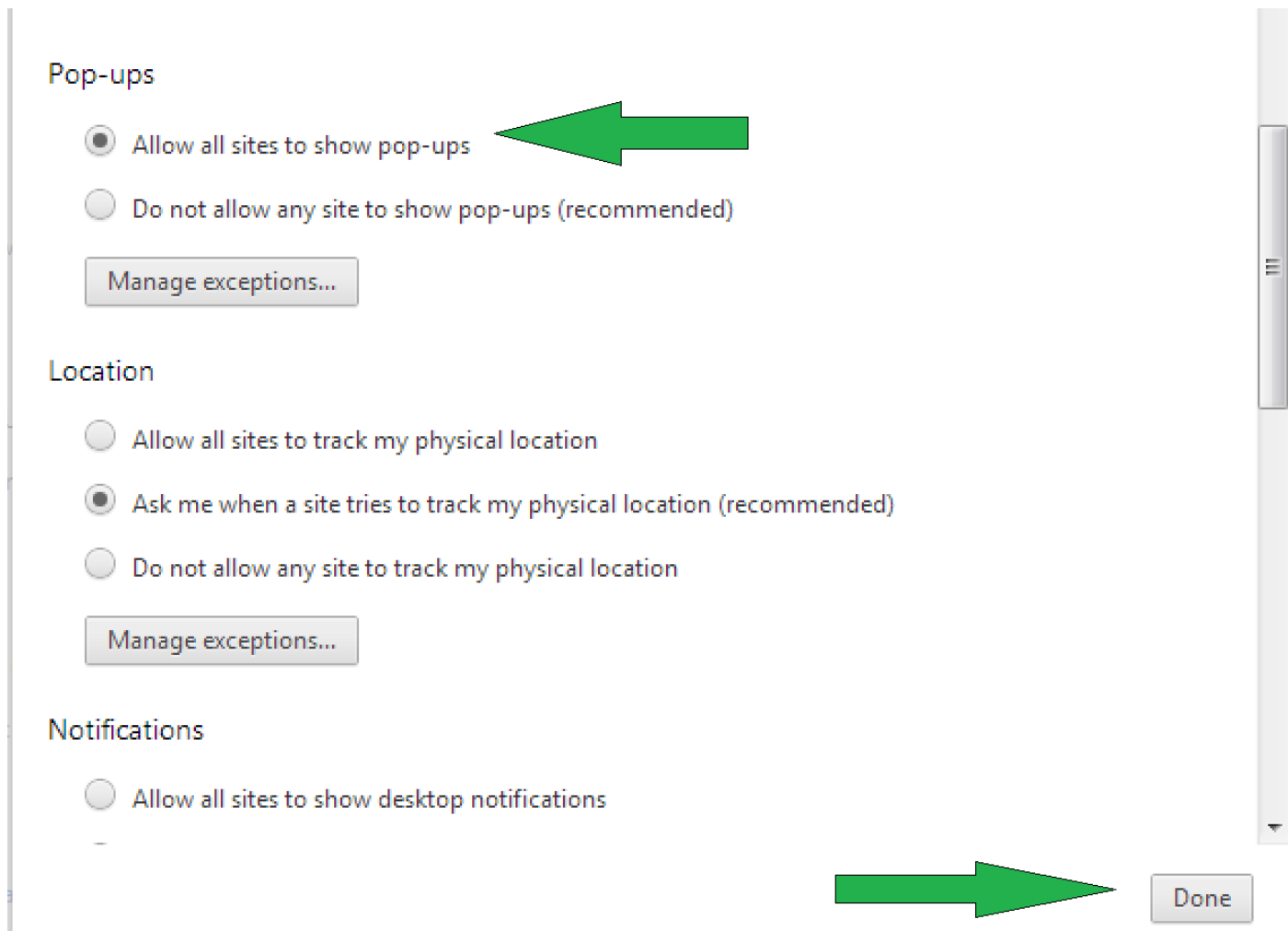
Clear browsing data...

Google Chrome may use web services to improve your browsing experience. You may optionally disable these services. [Learn more](#)

- Use a web service to help resolve navigation errors
- Use a prediction service to help complete searches and URLs typed in the address bar
- Predict network actions to improve page load performance
- Enable phishing and malware protection

Слика 7 – Content settings

Во полето Pop-ups, одберете Allow all sites to show pop-ups и кликнете на копчето Done.



Слика 8 – Pop-ups