

# Упатство за подесување на македонска кирилична поддршка

*Корисничко упатство*



**ЦЕНТРАЛЕН РЕГИСТАР НА РЕПУБЛИКА МАКЕДОНИЈА**

бул. Кузман Јосифоски Питу бр.1 1000 Скопје

[www.crm.com.mk](http://www.crm.com.mk)



Содржина

1	ВОВЕД .....	3
2	КОРИСНИЧКО УПАТСТВО .....	4



## **1 ВОВЕД**

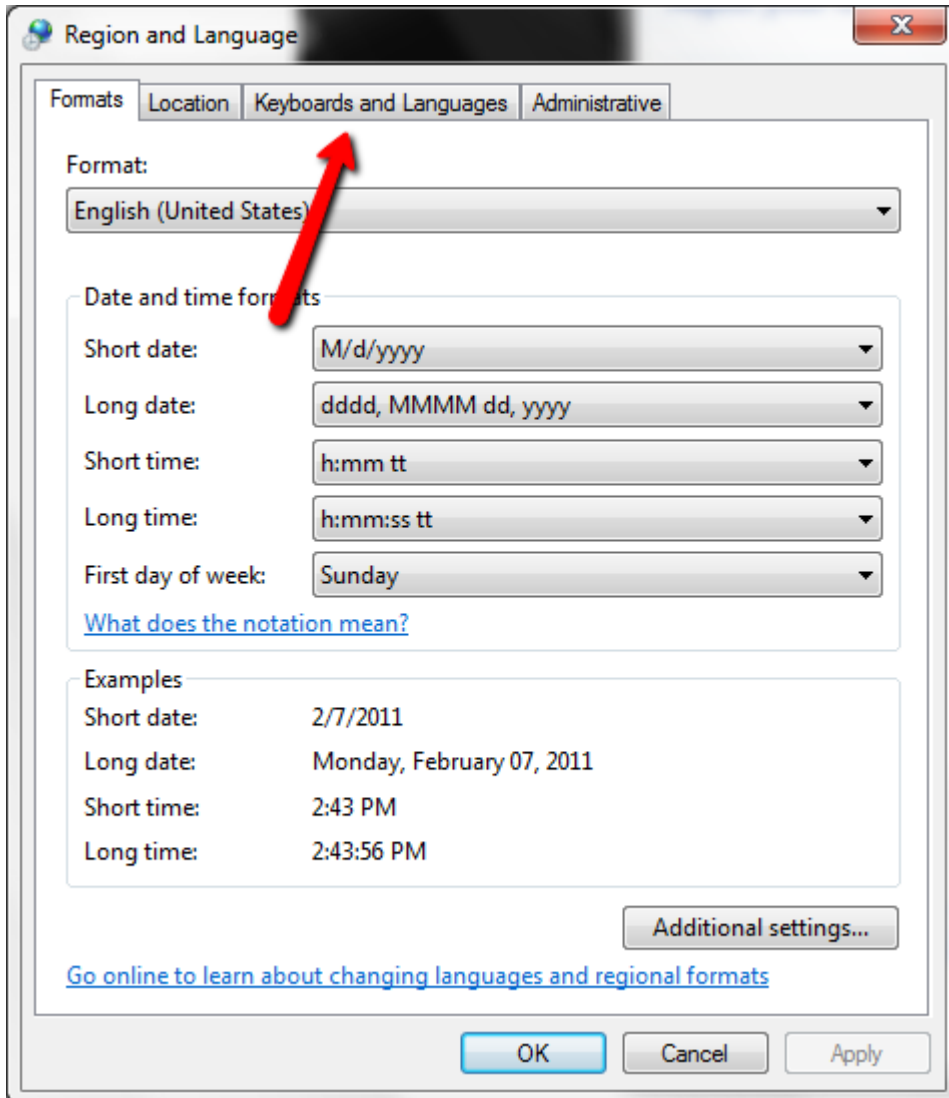
---

Целта на овој документ е да даде конкретни инструкции (“how to” instructions) за Упатство за подесување на македонска кирилична поддршка за оперативните системи Microsoft Windows 7 и Windows XP.

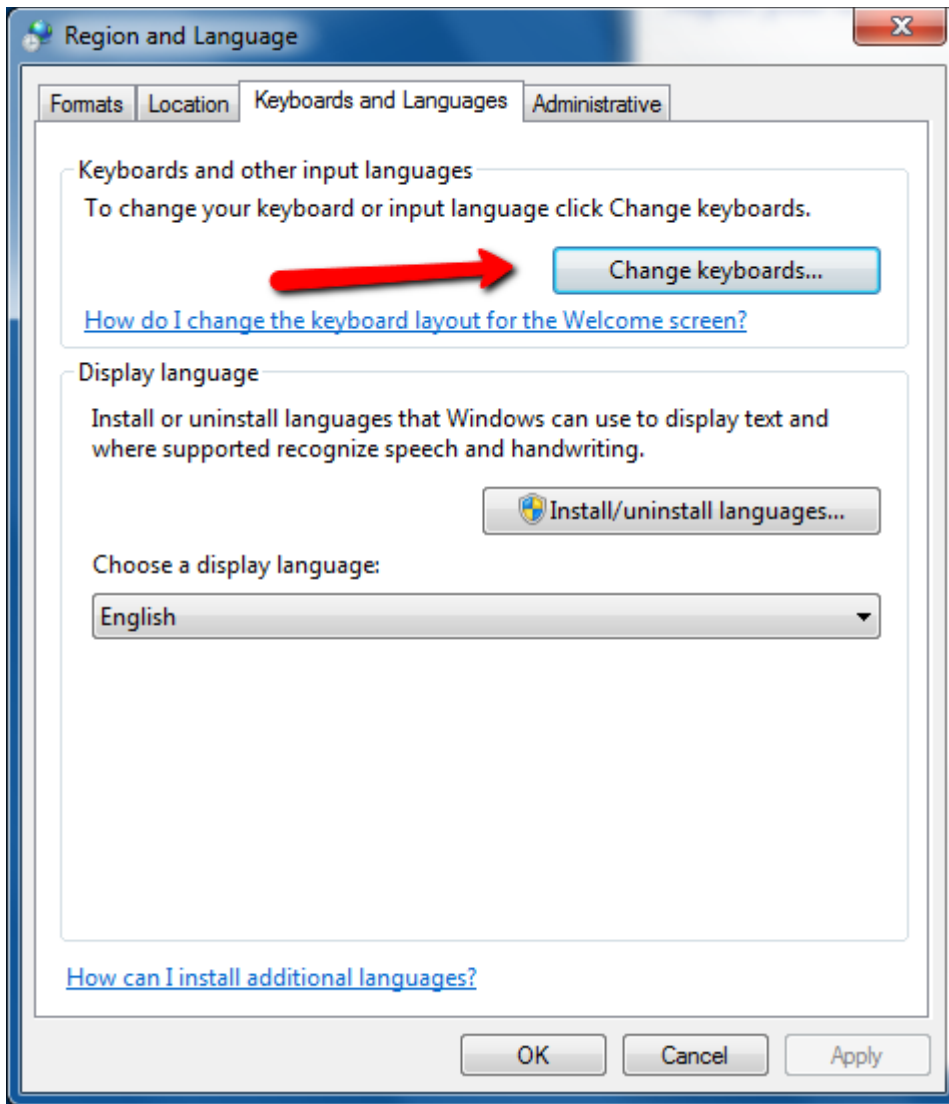
## 2 КОРИСНИЧКО УПАТСТВО

### Windows 7

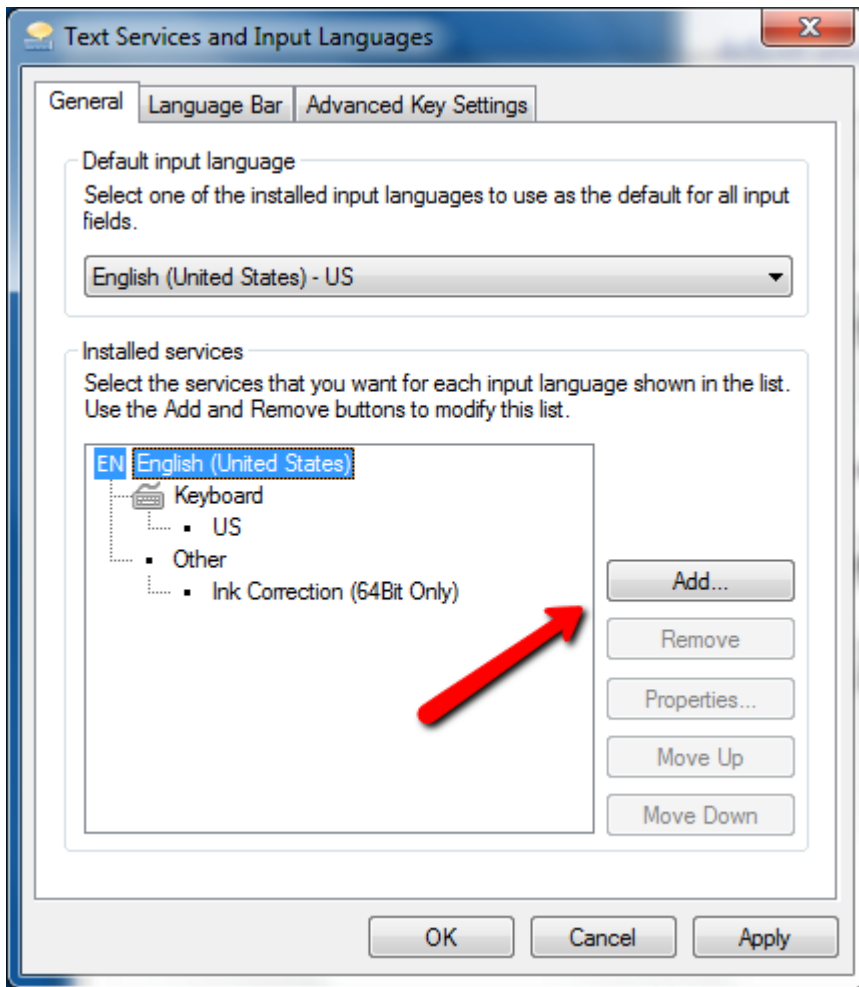
Во менито на Control Panel одберете Region and Language



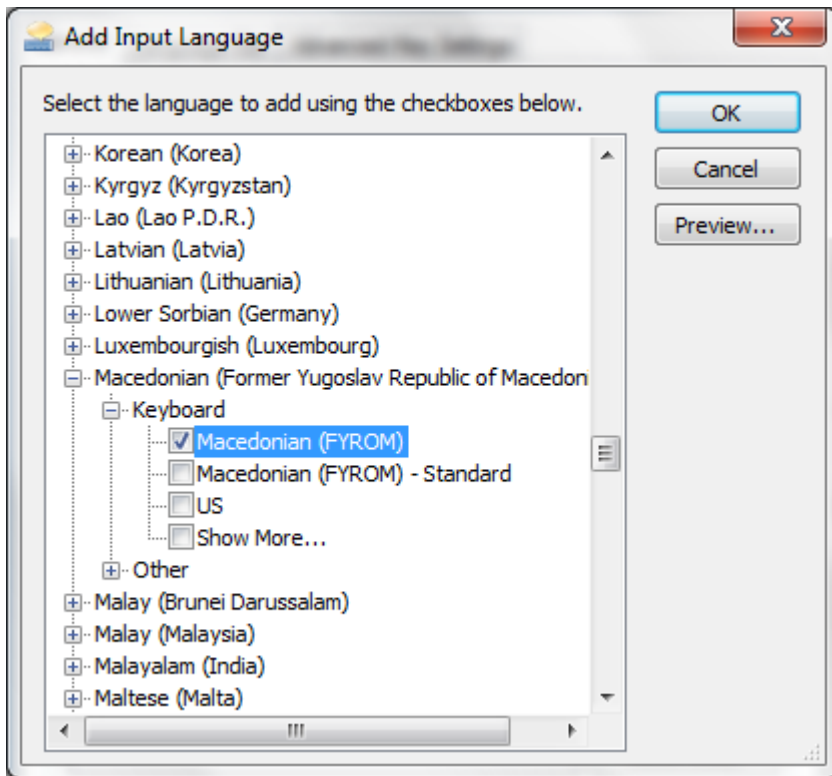
Кликнете на табот Keyboards and Languages.



Кликнете на копчето Change keyboards.



Потоа кликнете на копчето Add



Одберете Macedonian (FYROM) и кликнете на ОК.

Кликајте на ОК и на другите отворени прозорци.

Сега имате инсталирано македонска поддршка и долу на екранот можете да ја менувате заедно со англиската со притискање на копчињата Alt+Shift, или со кликање на иконата EN или MK.



## Windows XP

Во Control Panel кликнете на **Regional and Language Options**.

На Languages табот под **Text services and input languages**, кликнете на **Details**.

Кај **Installed services** кликнете на **Add**.

Во листата **Input language** кликнете на Macedonian (FYROM). Кликнете на OK.

Јазиците се менуваат со притискање на копчињата Alt+Shift или со кликање на самата икона EN или MK.