

6. Проблеми со примане на мена од Е-поштини сметки

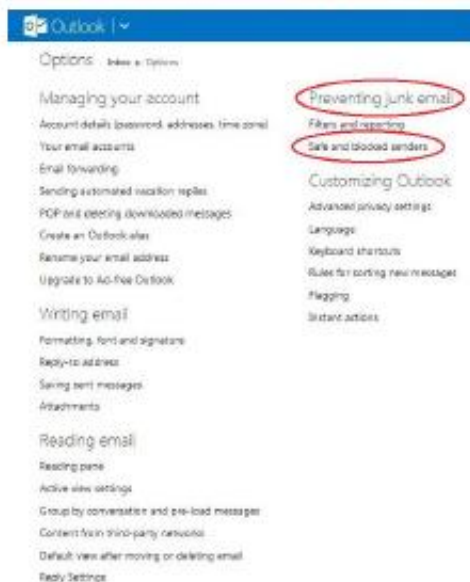
6.1 (само за мена адреси од домените [hotmail](#), [outlook](#) и [live](#))

Постои веројатност да Ви се случи да не примите мена за известување од системот Е-поштини сметки во услови кога истиот испраќа голем број на е-маил пораки кон корисници кои имаат мена адреса од горенаведените домени. Поради ове причини треба да се најавите на Вашиот мена и да ја изберете опцијата **More mail settings**, која се наоѓа во горниот десен агол од Вашиот пребарувач.



22 | 2.2

Потоа одете во делот **Preventing junk email** и кликнете на **Safe and blocked senders**.



Набегнете **Safe senders**.

Safe and blocked senders: [Info > Options > Safe and blocked senders](#)

Safe senders

Manage who is allowed to send you email. Messages from safe senders will not be sent to the junk email folder.

Safe mailing lists

Manage which mailing lists are sent to your account. Messages to safe mailing lists will not be sent to the junk email folder.

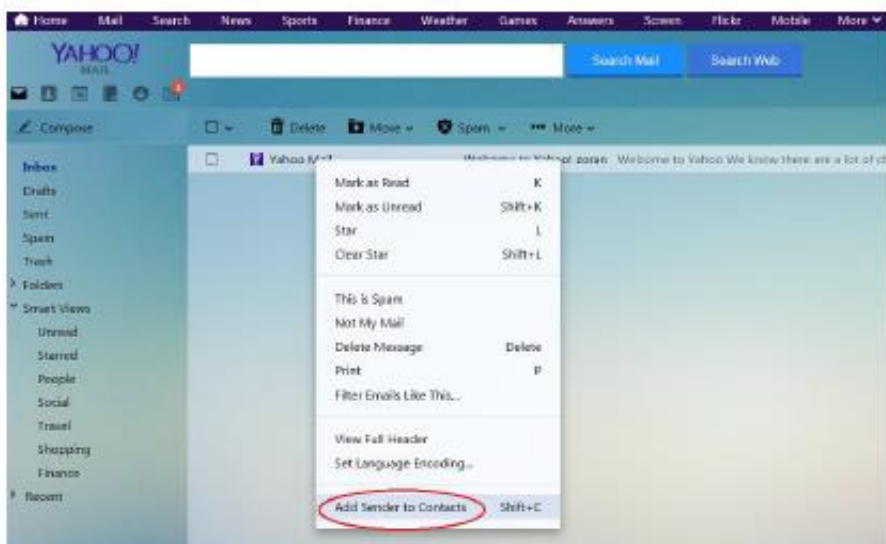
Blocked senders

Manage who is blocked from sending you email. Messages from blocked senders are automatically deleted.

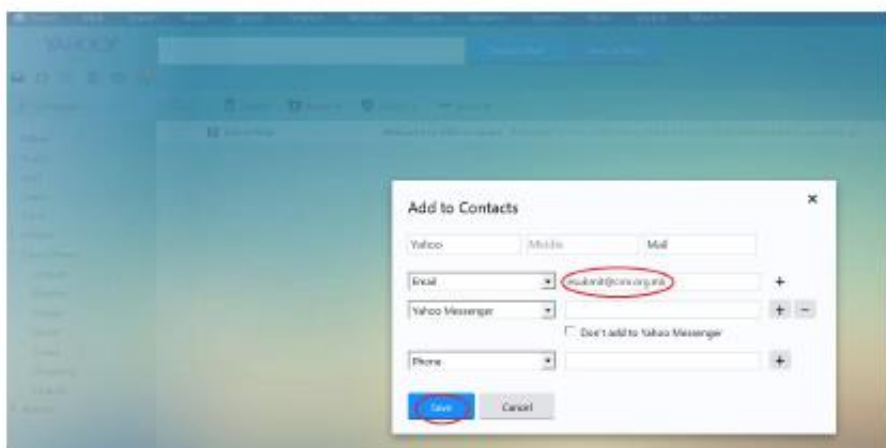
Во нонето **Sender or domain to mark as safe** внесете submit@sym.com.mk и кликнете на **Add to list**.

6.2 (само за менаџер адреси од доменот yahoo)

Доколку ви се случи да не примите мейл за известување од системот Е-поддршка сметки во услови кога истиот испраќа е-маил пораки кои имаат мейл адреса од доменот -yahoo-, треба да се најавите на Вашиот мейл и позиционирајќи се на било кој мейл во фолдерот Inbox, кликајќи со десен клик изберете ја опцијата Add sender to contacts.



Потоа ќе ви се појави форма на која ќе треба да ја внесете следнава мейл адреса: submit@com.org.mk, после што треба да кликнете на Save.



На крај притиснете на Done.

